

Les plantes i els animals tenen el seu propi horari i no necessiten rellotge, només el sol.

Les flors s'obren i es tanquen en funció de l'hora en què ens trobem. I observant-les pots saber quina hora és al camp sense necessitat de mirar el rellotge.

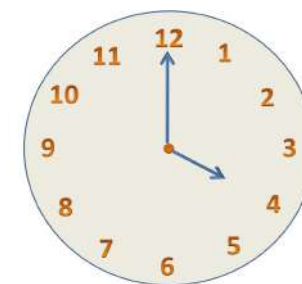
LES MÉS MATINERES (es desperten a les 4 de la matinada)



campaneta rosa



xicoira




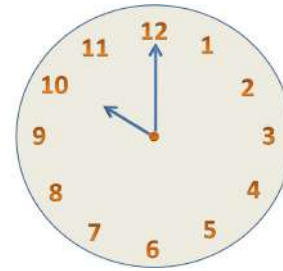
LES QUE ESPEREN EL SOL (es desperten entre les 10 del matí i la 1 del migdia))



malva



boixac de camp



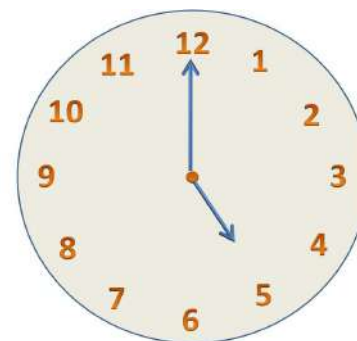
LES MÉS DORMILEGUES (es desperten a la tarda)



jazmí



flor de nit




BUSCA PER CASA UNA PLANTA AMB FLORS I APUNTA A QUINA HORA S'OBREN LES FLORS I QUAN ES TANQUEN.


SI HO FAS CADA DIA VEURÀS QUE SEMPRE SEGUEIXEN EL MATEIX HORARI. ENVIA'NS UNA FOTO I


AIXÍ PODREM AMPLIAR LA NOSTRA LLISTA.








MATERIAL:


 Un cartró de 30x15 cm

 Un llapis

 Un cordill de 15 cm

 Una cartulina de 15x15 cm

 Tisores i brúixola

 Un rellotge

 Cola

1. LLIGA EL CORDILL AL LLAPIS. FIXA L'ALTRE EXTREM AL MIG DEL COSTAT DEL

CARTRÓ I DIBUIXA UN SEMICERCLE AMB EL LLAPIS

2. FES UNA LÍNEA RECTA AL MIG DEL SEMICERCLE

3. TALLA LA CARTULINA PEL MIG DE MANERA QUE QUEDIN DOS TRIANGLES

4. DOBLEGA LA PART DE BAIX DE LES DUES CARTULINES I ENGANXA-LES AL CARTRÓ

5. COL·LOCA EL RELLOTGE AL SOL SOBRE UNA SUPERFÍCIE PLANA. DE MANERA QUE LA PUNXA

APUNTI AL NORD

OBSERVA EL RELLOTGE I MARCA UNA RATLLA CADA HORA EN PUNT

