














## MATERIAL:

-  UNA AMPOLLA D'AIGUA DE 1'5 LITRES
-  UN PUNXÓ
-  UN TUPPER MITJÀ
-  AIGUA
-  UN CORDILL (OPCIONAL)
-  SILICONA (OPCIONAL)



**OCELLS VENIU. AQUÍ HI HA AIGUA!!!**



-  AGAFA L'AMPOLLA I FES-LI 4 FORATS AMB EL PUNXÓ A LA PART BAIXA, 1 CM PER SOBRE DE LA BASE
-  ARA, SI VOLS PENJAR L'ABEURADOR NECESSITARÀS SILICONA PER ENGANXAR L'AMPOLLA A L TUPPER. SI NO TENS SILICONA O NO HO VOLS ENGANXAR SERÀ UN ABEURADOR PER POSAR SOBRE UNA TAULA.
-  POSA L'AMPOLLA DINS DEL TUPPER I OMPLE-LA D'AIGUA, VEURÀS QUE AQUESTA COMENÇA A SORTIR PELS FORATS
-  ARA HO POTS DEIXAR SOBRE UNA TAULA O PENJAR-HO AMB UN CORDILL. PENSA A POSAR-HI AIGUA DE TANT EN TANT